

Podnikání v EU

Eurocentrum 20. 9. 2007

Ing. Kateřina Joklová

RNDr. Jitka Ryšavá

Centrum pro regionální rozvoj ČR –

Euro Info Centrum (EIC) Praha

Vinohradská 46, 120 00 Praha 2

Tel.: 221 580 294, 221 580 290 fax: 221 580 292

E-mail: joklova@crr.cz, rysava@crr.cz

<http://www.euroinfocentrum.cz/>



- Představení sítě EIC
- Svoboda usazování v EU
- Praktické příklady jednotlivých zemí
 - Německo
 - Rakousko
 - Spojené království Velké Británie a Severního Irska
 - Polsko
 - Španělsko



Představení sítě EIC (1)

- Síť 300 středisek, která poskytují informace, poradenství a asistenci malým a středním podnikům v otázkách podnikání v Evropě
- EIC slouží i jako zpětná vazba od podniků k Evropské komisi – zlepšování podmínek fungování vnitřního trhu


<http://ec.europa.eu/yourvoice/>

- SME Feedback

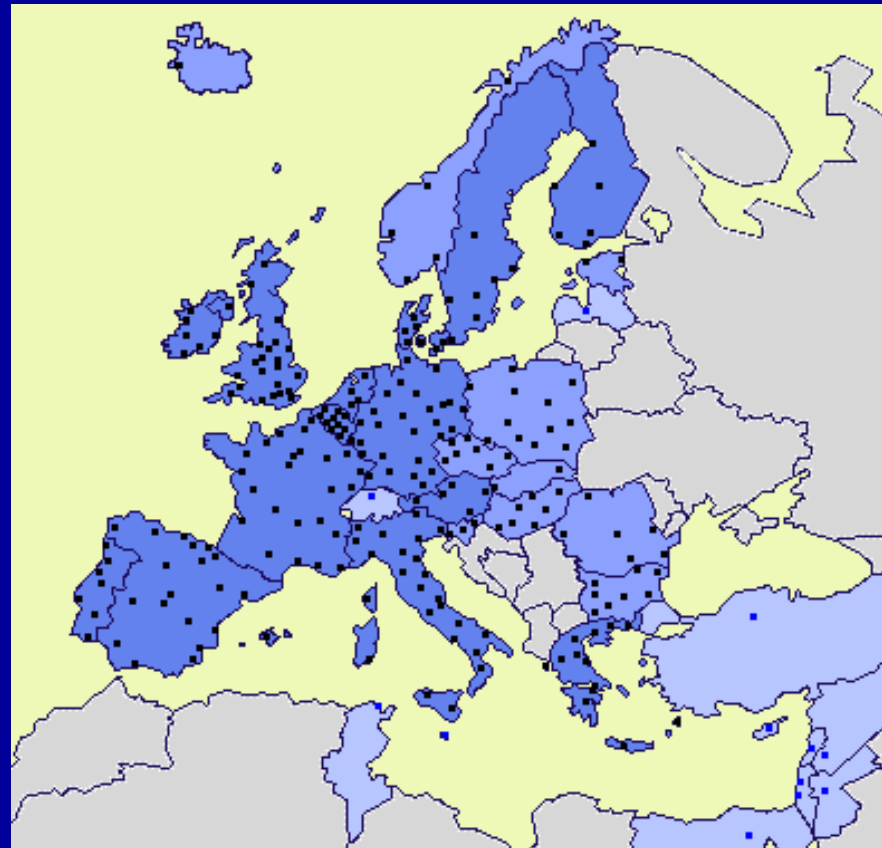


Představení sítě EIC (2) - rozmístění EIC

42 zemí
asi 300 měst (v ČR 7)



bezprostřední kontakt
s podniky





Představení sítě EIC (3) - webové stránky

www.euroinfocentrum.cz/

Euro info centre - Microsoft Internet Explorer

Soubor Úpravy Zobrazit Oblíbené Nástroje Nápověda

Zpět Hledat Oblíbené Média

Adresa <http://www.euroinfocentrum.cz/index.html> Přejít Odkazy

EIC - EURO INFO CENTRA V ČESKÉ REPUBLICCE
Nejrozsáhlejší poradenská síť pro podnikání v Evropě

EIC V EVROPĚ | SLUŽBY | KONTAKTY

ČESKY ENGLISH

EIC BRNO
EIC LIBEREC
EIC MOST
EIC OSTRAVA
EIC PLZEŇ
EIC PARDUBICE
EIC PRAHA

MOST LIBEREC
PRAHA
PLZEŇ PARDUBICE
OSTRAVA
BRNO

EIC v ČR - vstupte

© 2007 EIC PRAHA

Svoboda usazování v EU (1)

- Součástí volného pohybu osob
- Existovala již před přistoupení ČR k EU (případ Malgorzata)
- Zákl. pravidlo – podnikatelé z EU, kteří chtějí založit podnik v jiné členské zemi, zde nesmějí být diskriminováni, jsou povinni splnit stejné podmínky jako domácí podnikatelé
- Velké rozdíly mezi jednotlivými zeměmi, každý stát má vlastní odlišnou legislativu
- Obvykle vyžaduje 3 – 11 kroků, trvá týden až dva měsíce
- Důležitá je i problematika uznávání kvalifikace
- U daní nezapomenout na smlouvy o zamezení dvojího zdanění



Svoboda usazování v EU (2)

Země	Počet kroků	Počet dní	Náklady
Belgie	4	34	2 705
Dánsko	3	5	0
Estonsko	6	35	356
Finsko	3	14	330
Francie	6	8	80
Irsko	4	24	1 421
Itálie	9	13	3 220
Kypr	3		1 750
Litva	8	15	159
Lotyšsko	5	16	190

Svoboda usazování v EU (3)


Země	Počet kroků	Počet dní	Náklady
Lucembursko	8		628
Maďarsko	6	38	1 703
Malta	5	4	
Německo	9	24	1 222
Nizozemsko	7	11	2 180
Polsko	10	31	637
Portugalsko	11	54	1 300
Rakousko	9	29	1 480
Řecko	11	35	1 615
Slovensko	9	14	520

Svoboda usazování v EU (4)

Země	Počet kroků	Počet dní	Náklady
Slovinsko	9	60	1 252
Španělsko	10	47	1 311
Švédsko	3	16	215
Spojené království	6	18	219
ČR	10	40	700

Tabulka se týká založení s. r. o.

Data převzata – Světová banka, modře označené údaje – jiné zdroje



Spolková republika Německo



SRN (1) – s. r. o.

- Základem – sepsání stanov podniku respektive společenské smlouvy
- Veřejný notář musí ověřit dokumenty (ověření společenské smlouvy nebo ověření platnosti zakládacího dokumentu), jsou potřeba průkazy totožnosti příslušných osob. Před tímto krokem – vhodné kontaktovat průmyslovou a obchodní komoru kvůli názvu společnosti (aby nemohlo dojít k záměně)



SRN (2) – s. r. o.

- S notářsky ověřenými dokumenty (společenská smlouva, ověřené podpisy) je třeba se zaregistrovat u místního soudu, který provede zápis do obchodního rejstříku (výlohy cca 750 – 1000 €)
- Po zapsání zveřejněno ve Spolkovém věstníku (náklady 250 – 350 €)
- Poté registrace u místního nebo městského úřadu (Ordnungsamt)



- Proces založení v různých spolkových zemích různě dlouhý, některé úkony zpoplatněny podle sazebníků spolkových zemí
 1. Obdržení předběžného schválení názvu podniku
 2. Notářské ověření zakládací smlouvy
 3. Otevření bankovního účtu
 4. Podání žádosti o registraci do obchodního rejstříku (Handelsregister)



SRN (4) – s. r. o.

5. Ohlášení místnímu živnostenskému úřadu, pro některé druhy podnikání je třeba žádat o povolení (např. pohostinství – absolvování speciálního kursu, řemeslné živnosti, cestovní kancelář, doprava apod.)
6. Registrace u profesní komory
7. Ohlášení na místním úřadu práce, podnikatel potřebuje tzv. podnikové číslo, jakmile zaměstná další osobu jako zaměstnance
8. Registrace ke zdravotnímu a sociálnímu zabezpečení u místní nemocenské pokladny (AOK)



9. Registrace u profesní úrazové a nemocenské pojišťovny – každý podnik je ze zákona členem této pojišťovny. Zákonné úrazové pojištění je pojištěním zákonné odpovědnosti zaměstnavatele za škody

10. Registrace k platbě daní

- Lze vždy doporučit konzultaci s příslušnou obchodní a průmyslovou komorou (např. OPK Drážďany, paní Dorit Pelz, tel.: +49 351 2802 224, e-mail: pelz.dorit@dresde.ihk.de) při založení podniku – bezplatné
- Vhodné kontaktovat i právníka a daňového poradce



SRN (6) – registrace OSVČ

- Živnostník musí vystupovat pod svým jménem a příjmením s případným dodatkem odlišujícím osobu či druh podnikání
- Zápis do obchodního rejstříku nutný až po překročení stanovené hranice obrátu, příjmu, majetku podniku nebo počtu zaměstnanců. V určitých případech je zápis do obchodního rejstříku povinný
- Živnost je třeba nahlásit na příslušném živnostenském úřadu na základě vyplněného formuláře. Ohlašovací povinnosti nepodléhají volná/svobodná povolání



SRN (7) – kancelář, pobočka

- Zahraniční právnické osoby z EU mohou působit bez dodatečných omezení
- Kancelář (reprezentace) – nemá právní subjektivitu a nesmí uzavírat obchodní transakce (vhodné např. pro reklamu, marketing)
- Nesamostatná pobočka bez vlastního účetnictví, nemusí být nahlášena na obchodním rejstříku, stačí zápis u živnostenského úřadu
- Samostatná pobočka není samostatnou právnickou osobou, je součástí mateřské firmy, musí být nahlášena u obchodního rejstříku a u místního úřadu



SRN (8) – dceřiná společnost

- Vzniká právně samostatný podnik
- Pro založení jsou rozhodující zákonná ustanovení platná pro danou právní formu
- Dceřiný podnik existuje pod určitým jménem, jímž se podepisuje, a má samostatné účetnictví
- Pro založení platí německé předpisy, ohlášení živnosti a zápis do obchodního rejstříku (dle místně příslušného soudu 1. stupně)
- Ohlášení musí mít notářsky ověřenou formu



Rakousko



Rakousko (1) – obecné

- Přibližná délka založení s. r. o. – 29 dní
- Úplně nejvyšší základní kapitál ze všech zemí EU pro s. r. o.
- Náklady závisí na okolnostech jednotlivých případů, pouze orientační
 - akciová společnost – 3000 – 7000 €
 - s. r. o. – 2000 – 4000 €
 - ostatní společnosti – 500 – 1500 €
- U obchodního rejstříku
 - akciová společnost – od 750 €
 - s. r. o. – od 500 €
 - ostatní společnosti – od 350 €



Rakousko (2) – s. r. o.


1. Obdržení potvrzení od hospodářské komory, že zakládáný podnik je novým hospodářským subjektem
2. Notářské ověření společenské smlouvy (Gesellschaftsvertrag) nebo zprávy o založení. Společenská smlouva musí být vyhotovena v přítomnosti notáře (Notar) notářským zápisem (Notariatsakt)
3. Vklad minimálního požadovaného kapitálu (35 000 €) na bankovní účet
4. Registrace u obchodního soudu a otištění oznámení o vytvoření podniku ve Wiener Zeitung

Rakousko (3) – s. r. o.

5. Registrace živnosti na okresním úřadě
6. Registrace k dani, obdržení DIČ, registrace na daňovém úřadě, v příloze se přikládá
 - společenská smlouva
 - počáteční rozvaha
 - výpis z obchodního rejstříku
 - identifikační karta
 - sídlo výkonného ředitele
7. Registrace k nemocenskému pojištění
8. Registrace zaměstnanců k soc. zabezpečení
9. Registrace na městském úřadě




Rakousko (4) – OSVČ

- Před začátkem se musí specifikovat předmět činnosti
 - Konkrétní činnosti a zásady přístupu k určitým oblastem podnikání v Živnostenském zákoně (Gewerbeordnung), 3 typy činností
 - *živnost* (např. pekař, řezník, truhlář) vyžadují se profesní a manažerské zkoušky
 - další upravené činnosti (např. malo- a velkoobchod, obchodní zástupci, fotografové) vyžadují se odborné a manažerské zkoušky
 - neregulované volné činnosti – všechny ostatní činnosti, nejsou vyžadovány zkoušky
- 

Rakousko (5) – OSVČ

- Registrace k platbě daní – do měsíce od začátku podnikání kontaktovat regionální finanční úřad v místě podnikání a požádat o DIČ
- Povinné sociální pojištění – musí během dvou měsíců od začátku podnikání informovat příslušný místní úřad – Institut sociálního zabezpečení podnikatelské sféry (Sozialversicherungsanstalt der gewerblichen Wirtschaft)




Rakousko (6) – pobočka, kancelář

- Pobočku může založit každá a. s. nebo s. r. o.
- Pobočka musí být zapsána v obchodním rejstříku
- Musí být jmenován alespoň jeden stálý zástupce, který musí být zapsán v obchodním rejstříku
- Při registraci musí být předložen výpis z obchodního rejstříku společně se stanovami (zakládací listinou) formou opisu, všechny dokumenty s ověřeným překladem do němčiny



Rakousko (7) – pobočka, kancelář

- Pobočka není samostatná právnická osoba, zůstává součástí zahraničního obchodu, který odpovídá za všechny její závazky
 - Nevykazuje základní kapitál
 - Daňově se považuje za samostatný subjekt
 - Musí vést účetnictví v souladu s rakouskými předpisy
 - Výhoda – nemusí být splacen žádný minimální základní kapitál, nižší náklady na založení
 - Nevýhoda – plná odpovědnost zahraniční společnosti a slabší pověst ve srovnání s místními společnostmi
- 
- Four yellow stars are arranged in a diagonal line in the bottom right corner of the slide.

Spojené království Velké Británie a Severního Irska



UK (1) – s. r. o.

- Přibližná délka procesu – 18 dní
- Přibližné náklady na založení 150 GBP
- 1. Kontrola jedinečnosti názvu společnosti (zdarma, 1 den, Companies House)
- 2. Připravit společenskou smlouvu, vyplnit a podepsat formuláře v přítomnosti notáře či právního zástupce (cca 96 GBP; 1 den; notář)
- 3. Zaregistrovat dokumenty o založení společnosti v registru společností u Companies House (50 GBP; 1 den; Companies House)



UK (2) – s. r. o.

4. Kontaktovat daňový úřad a zaregistrovat se k DPH, povinnost vzniká pokud výše zdanitelných položek přesáhne 61 000 GBP za 12 měsíců (zdarma; 15 dní; HM Revenue and Customs)
5. Kontaktovat daňový úřad a zaregistrovat se k dani z příjmu a k odvodům sociálního pojištění (PAYE – Pay as You Earn) (zdarma; 8 dní; HM Revenue and Customs)
6. Přihlásit se k pojištění odpovědnosti za škodu (The Employers Liability Insurance) (zdarma; 1 den; pojišťovací společnosti)



Polsko



Polsko (1) – s. r. o.

- Přibližná délka procesu založení 31 dní
- Přibližné náklady na založení min. 2562 PLN (cca 18500 Kč)
 1. Notářské potvrzení zakládacích listin společnosti
 2. Žádost o obdržení statistického čísla REGON – registr podniků, vydává místní statistický úřad, možné před registrací do obchodního rejstříku
 3. Vložení kapitálu na bankovní účet, musí být předložena zakládací smlouva a číslo REGON
 4. Získání identifikačního čísla (NIP), obvykle do 1 měsíce



Polsko (2) – s. r. o.

5. Registrace k DPH do 20. dne následujícího měsíce po zahájení podnikání
6. Registrace do obchodního rejstříku, je třeba předložit:
 - stanovy společnosti
 - výčet podílníků společnosti
 - podpisové vzory všech členů správní rady
 - dokument potvrzující jmenování členů vedení
7. Zaslání možných pozměňujících údajů na statistický úřad



Polsko (3) – s. r. o.

8. Registrace společnosti u státní zdravotní inspekce
9. Registrace podniku na místním úřadě sociálního pojištění
10. Registrace podniku na Inspekci práce



Španělsko



Španělsko (1) – s. r. o.

- Přibližná délka procesu založení 47 dní
- Přibližné náklady na založení min. 1311 €
- 1. Kontrola jedinečnosti navrženého názvu společnosti u obchodního registru
- 2. Otevření bankovního účtu a vložení počátečního kapitálu
- 3. Schválení smlouvy o založení za přítomnosti notáře
- 4. Obdržení identifikačního kódu
- 5. Zaplatit daň z transferu a právních úkonů místnímu daňovému úřadu



Španělsko (2) – s. r. o.

6. Zaslát smlouvu o založení společnosti k registraci na obchodní registr

7. Ověřit účetní knihy

8. Obdržení místní licence k otevření budov podniku u oblastní či městské rady

9. Registrace sociálního pojištění a nahlášení všech pracovníků

10. Uvědomit úřad práce

Informace o založení podniků: CD Pravidla pro volný pohyb služeb a svobodu usazování, autor: Vladimír Kváča, SOCR ČR, 2006



Děkujeme za pozornost

Ing. Kateřina Joklová

RNDr. Jitka Ryšavá

Centrum pro regionální rozvoj České republiky Euro Info
Centrum Praha

Vinohradská 46, 120 00 Praha 2

Tel.: 221 580 294, 221 580 290, fax: 221 580 292

E-mail: joklova@crr.cz, rysava@crr.cz,

<http://www.euroinfocentrum.cz/>

Dotazy prosím?

